

RISCHIO ALLUVIONE



Sito: www.aquiledelparco.it
pec: vopc@pec.aquiledelparco.it
mail: info@aquiledelparco.it
arsita@aquiledelparco.it
cortino@aquiledelparco.it
pineto@aquiledelparco.it
pietracamela@aquiledelparco.it
cittasantangelo@aquiledelparco.it



@aquiledelparco

<https://www.aquiledelparco.it/rischio-idrogeologico/>
<https://rischi.protezionecivile.gov.it/it/>

ALLERTA METEO

Il rischio di induzione è legato alla pericolosità, intesa come probabilità di accadimento dell'evento e al danno atteso, ossia la perdita di vite umane o di beni economici pubblici e privati. La pericolosità è un fattore che dipende dalle caratteristiche fisiche del corso d'acqua e del suo bacino idrografico, ma anche dalle caratteristiche idrologiche, ovvero intensità, durata, frequenza e tipologia delle precipitazioni. La pericolosità idraulica è strettamente collegata al reticolo principale del fiume / torrente / corso d'acqua.

Dall'alluvione ci si può difendere sapendo cosa fare.

PRIMA



TIENI E CONTROLLA

- periodicamente il kit di emergenza (Safety Bag):
- kit di pronto soccorso + medicinali salva vita in caso di patologie
 - Torcia elettrica con pila di riserva
 - Radio e pile con riserva
 - Impermeabile leggero o cerata
 - Coltello multiuso
 - Chiavi di casa
 - Carta e penna
 - 1 2 bottiglie di acqua potabile
 - Coperte in Pile

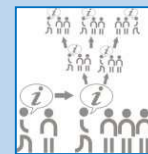


INSEGNA ai bambini: come comportarsi in caso di emergenza come chiudere il gas, luce e acqua e come effettuare una telefonata ai numeri di soccorso.

TIENI PRONTI: paratie o sacchetti di sabbia per i locali che si trovano al piano strada e chiudere le porte delle cantine, seminterrati o garage, ma solo se non ti esponi a pericoli.



INFORMATI: sugli strumenti che il Comune utilizza per diramare l'allerta e assicurati che la scuola o il luogo di lavoro abbiano un piano di emergenza per il rischio alluvione.



CONDIVIDI

con le persone a te, vicine quello che sai sull'allerta e sui comportamenti corretti.



SE TI DEVI SPOSTARE

valuta prima il percorso e se mettere al sicuro l'automobile o altri beni, ed evita le zone allagabili: può essere pericoloso

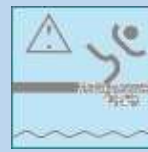


NON DORMIRE

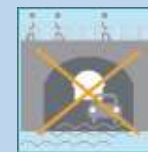
ai piani seminterrati ed evita di soggiornarvi.



SE NON PUOI abbandonare la casa, preparati a salire ai piani superiori e attendi l'arrivo dei soccorsi, eviterai di essere travolto dalle acque che possono salire di due metri in pochi minuti. Presta attenzione all'Allerta meteo della **Protezione Civile** emessi dalle autorità competenti.



ATTENZIONE a dove cammini: potrebbero esserci voragini, buche e tombini aperti. Allontanati dalla zona allagata: per la velocità con cui scorre l'acqua anche pochi centimetri potrebbero farti cadere



FAI ATTENZIONE ai sottopassi: si possono allargare facilmente e intrappolarti dentro il veicolo impedendoti di uscire.

DURANTE



NON ANDARE

mai verso il basso ed evita di passare sotto scarpate naturali o artificiali.



DIRIGITI

verso i luoghi più elevati.
Se sei in gita o in escursione, affidati a chi è del luogo; potrebbe indicarti delle aree sicure.



NON MANIPOLARE

oggetti elettrici con mani e piedi bagnati.



NON USARE

l'ascensore per salire ai piani superiori o inferiori, si potrebbe bloccare durante il suo utilizzo.



NON SCENDERE nelle cantine e nei garage per salvare oggetti o scorte.


Non cercare di mettere in salvo la tua auto o i mezzi agricoli: c'è il pericolo di rimanere bloccati dai detriti e di essere travolti dalle correnti che si possono creare.



NEL MOMENTO

del pericolo e del bisogno aiuta i disabili, gli anziani e gli abitanti dei piani bassi del tuo edificio a mettersi al sicuro

DURANTE



CHIUDI IL GAS

e disattiva l'impianto elettrico.



NON BERE

acqua dal rubinetto: potrebbe essere contaminata.



LIMITA

l'uso del cellulare: tenere libere le linee telefoniche e facilitare i soccorsi.

Tieniti informato su come evolve la situazione e segui le indicazioni fornite dalle autorità.



NON AVVENTURARTI per nessun motivo, né a piedi né in auto, su ponti o in prossimità dei fiumi, torrenti, pendii perché l'onda di piena potrebbe investirti.

Anche pochi centimetri d'acqua potrebbero farti perdere il controllo del veicolo o causare lo spegnimento: rischi di rimanere intrappolato.

DOPO



FAI ATTENZIONE

anche alle zone dove l'acqua si è ritirata: il fondo stradale potrebbe essere indebolito e cedere.



VERIFICA

se puoi riattivare il gas, l'impianto elettrico; se necessario, chiedi la verifica da parte di un tecnico specializzato.



PRIMA

di utilizzare i sistemi di scarico, informati che le reti fognarie, le fosse biologiche e i pozzi neri non siano danneggiati. Informati se le autorità hanno dato indicazioni a seguire prima di intraprendere qualsiasi azione, come rientrare in casa, spalare il fango, svuotare l'acqua dalle cantine.



PRIMA

di bere l'acqua dal rubinetto assicurarsi che ordinanze o avvisi comunali non lo vietino. Non mangiare cibi che siano venuti a contatto con l'acqua dell'alluvione: potrebbero essere stati contaminati



I BOLLETTINI SONO CONSULTABILI AI SEGUENTI INDIRIZZI

www.protezionecivile.it

www.salute.gov.it

www.biometeo.it

www.aquiledelparco.it